

# Verkeer en vervoer

In maart 2021 heeft u meegedaan aan het onderzoek over verkeer en vervoer in de gemeente Epe. Hartelijk dank daarvoor! In totaal hebben 1 168 inwoners de vragenlijst volledig ingevuld, waarvan 772 via het panel en 396 via de open link die gecommuniceerd is via de verschillende communicatiekanalen van de gemeente. Met het aantal respondenten kunnen met een betrouwbaarheid van 95% en een foutmarge van 2,81% uitspraken worden gedaan over de populatie. Hieronder ziet u de belangrijkste resultaten en leest u wat we daarmee willen doen.

## Vervoermiddelen

Wat is op dit moment uw meest gebruikte vervoermiddel? - Top 3

Eigen auto/  
motor  
**68%**



Fiets  
**44%**



Lopend  
**35%**



Wat is uw meest gebruikte vervoermiddel vóór de coronacrisis? - Top 3

Eigen auto/  
motor  
**72%**



Fiets  
**44%**



Lopend  
**28%**



## Verkeersveiligheid

Welk rapportcijfer zou u geven voor de verkeersveiligheid in ...

**6,5**

... de gemeente  
Epe

**6,4**

... uw dorp

**5,9**

... uw  
woonstraat

## Fietsen en lopen voorop

Ik vind het prima dat straten waar veel gefietst wordt, worden ingericht als fietsstraat door middel van ...

... het instellen van éénrichtingsverkeer

62% (helemaal) mee eens

15% neutraal

22% (helemaal) mee oneens

1% weet ik niet

... het afsluiten met een paal

41% (helemaal) mee eens

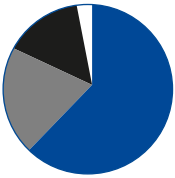
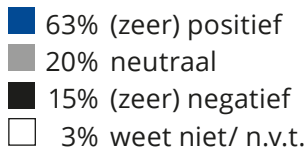
17% neutraal

40% (helemaal) mee oneens

2% weet ik niet

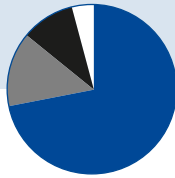
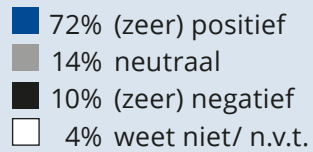
## Corona-afsluiting

Hoe heeft u de voetgangerszone in het centrum van Epe ervaren?



Dit zijn alleen de resultaten van inwoners van Epe.

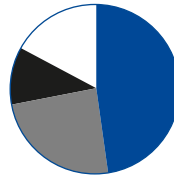
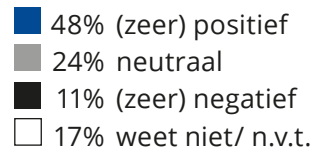
Hoe heeft u de voetgangerszone in het centrum van Vaassen ervaren?



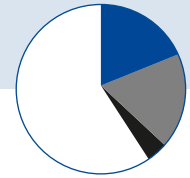
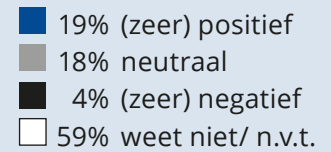
Dit zijn alleen de resultaten van inwoners van Vaassen.

## Herinrichtingen

Hoe ervaart u de heringerichte Hoofdweg in Emst?



Hoe ervaart u de heringerichte Eperweg in Oene?



## Extra parkeerplekken of groen

In hoeverre bent u het eens met de volgende stelling?

'In woonstraten waar er een tekort is aan parkeerplaatsen moeten er extra parkeerplekken worden aangelegd, ook als dit ten koste gaat van groene ruimte.'

37%  
(helemaal) mee eens



19%  
neutraal



38%  
(helemaal) oneens



6%  
weet ik niet



## Wat gebeurt er met de resultaten?

Op dit moment is het nieuwe mobiliteitsplan in de maak. Hoofdlijn van dit plan is de inzet op veilige, duurzame en gezonde mobiliteit. De resultaten van deze enquête en 1-op-1 gesprekken met belangenorganisaties zijn onderdeel van de inbreng voor dit plan. Ook wordt de samenhang gezocht met de nieuwe Omgevingsvisie. Zodra de visie door de raad is goedgekeurd, wordt het mobiliteitsplan verder afgerond en wordt ook dit plan aan de raad voorgelegd.